

# CARENA BASIC




ARCHITEKTUR FÜR  
STABILITÄT UND KLARE  
GESTALTUNGSKONZEPTE




# Carena Basic

Stabilität und klare Gestaltungskonzepte



## Variation CB01

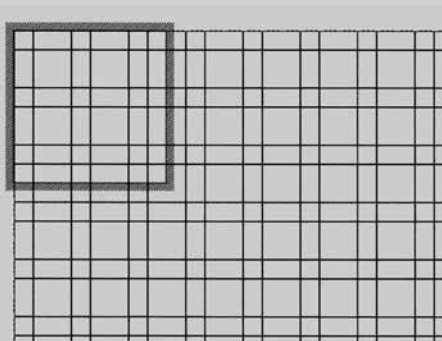
16 Steine 25/12,5cm pro m<sup>2</sup> (50%)  
8 Steine 25/25cm pro m<sup>2</sup> (50%)



## Variation CB07

12,8 Steine 25/25cm pro m<sup>2</sup> (80%)  
12,8 Steine 12,5/12,5cm pro m<sup>2</sup> (20%)

Geme informieren wir Sie über weitere Verlegungsmöglichkeiten.



## Variation CB02

7,1 Steine 12,5/12,5cm pro m<sup>2</sup> (12%)  
14,2 Steine 25/12,5cm pro m<sup>2</sup> (44)  
7,1 Steine 25/25cm pro m<sup>2</sup> (44)



Das Pflastersystem Carena Basic wird hohen funktionalen und gestalterischen Anforderungen gleichermaßen gerecht. Dem Planer stehen drei aufeinander abgestimmte Formate und zwei Farben für die markante Flächengestaltung zur Verfügung. Carena Basic besteht durch

seine klare Linienführung und ein regelmäßiges Fugenbild.

Die tieferliegenden verschiebesicheren Verbundnocken der Pflastersteine bewirken einen kraftschlüssigen Fugenverschluss. Durch diesen Verbund erlangt die mit Carena Basic verlegte Fläche eine Stabilität, die weit über die Verbundwirkung herkömmlicher Rechteckpflaster hinausgeht. Die Steinkanten sind leicht angefast, um eine optimale Begeh- und Befahrbarkeit zu gewährleisten.

Mit Carena Basic setzt der Architekt und Planer als Ausdruck des persönlichen Stils markante und moderne Akzente auf öffentlichen Wegen und Plätzen, im Eingangsbereich eines Unternehmens oder im privaten Bereich. Eine mit Carena Basic gestaltete Fläche garantiert Schönheit, Funktionalität und Stabilität über viele Jahre.

### Technische Daten: in mm

	Länge	Breite	Höhe	Bedarf
Abmessung 1:	125	125	80	64 St./m <sup>2</sup>
Abmessung 2:	125	250	80	32 St./m <sup>2</sup>
Abmessung 3:	250	250	80	16,0 St./m <sup>2</sup>
Gewicht:	ca. 180 kg/m <sup>2</sup>			
Farben:	lichtgrau, dunkelgrau			

Für die Herstellung unserer Artikel verwenden wir hochwertige Natursteinkörnungen, die den natürlichen Schwankungen unterliegen. Es ist möglich, dass sich die Oberfläche durch Nutzung bzw. Bewitterung im Laufe der Zeit verändert.



F. C. Nüdling Betonelemente GmbH + Co. KG  
36037 Fulda · Ruprechtstraße 24

Telefon: (06 61) 83 87-0 · Fax: (06 61) 83 87-2 70  
e-mail: fcn.betonelemente@nuedling.de · www.nuedling.de

Vertrieb über:



Gesellschafter der Steinwerk-Kooperation



Gesellschafter der SF-KOOPERATION